

## Struktur und Kontext –



The screenshot displays the Das Bundesarchiv interface. On the left is a navigation tree with the following structure:

- Beständeübersicht zum Pilotprojekt daofind
  - Vorwort
  - Einleitung
  - Tektonik und Bestandsbeschreibungen
    - 1. Archivbestände
      - 1.1 Deutsche Demokratische Republik und SBZ
        - 1.1.2 Parteien
          - Sozialistische Einheitspartei Deutschlands
            - Büros und Sekretariate
          - Abteilungen, Arbeitsgruppen, Kommissionen

The main content area shows the search result for 'DY 30' with the following details:

**Sekretariat Lehmann DY 30/ IV 2/2.027/ 1 bis 45 Findmittel: Findbuch**  
Aufgaben und Organisation: Helmut Lehmann (1882-1959) wurde im Apr. 1946, auf dem Vereinigungsparteitag von KPD und SPD, in den PV und das ZS (bis 1950) der SED gewählt. Außerdem war er Präsident der Volkssolidarität (ab Okt. 1946) in der SBZ, Mitglied des BuV des >>FDGB (1947), des ZV der >>VVN (1947), des Deutschen Volksrates und Volkskongresses (1948/49) sowie Abgeordneter der Provisorischen Volkskammer bzw. Volkskammer (1949/50) der DDR. 1950 übernahm er den Vorsitz des ZV der Sozialversicherung. Gemeinsam mit Paul Merker war er innerhalb des SED-Apparates für die Bereiche Arbeit und Sozialfürsorge, Landwirtschaft, Genossenschaften, Gesundheitswesen sowie Umsiedlung und rückkehrende Kriegsgefangene zuständig. Der Teilbestand und die Unterlagen der >>Abt. Gewerkschaften und Sozialpolitik folgen zeitlich aufeinander. Bestandsinformation: - Dokumente zur Sozialpolitik, zur Gewerkschaftsarbeit, zur Arbeitsbeschaffung, zur Wohnungspolitik - Eingliederung ehemaliger Kriegsgefangener und Umsiedler - Tätigkeit der DWK, der Zentralverwaltung bzw. des Ministeriums für Arbeit und Gesundheitswesen, des BuV des FDGB, der Volkssolidarität, des DRK - Delegierten- und Interzonenkonferenzen der IG Metall - Berichte und Aufrufe der Einheitsfront antifaschistisch-demokratischer Parteien bzw. des Demokratischen Blocks. Verweise: >>>Sekretariat Merker >>Abt. Gesundheitspolitik >>Abt. Frauen >>Abt. Wirtschaftspolitik >>>Abt. Kaderfragen.

[Weitere Informationen zur Herkunftsstelle](#)  
[Findbuch Sekretariat Helmut Lehmann](#)

Laufzeit: 1945-1950

## Die Kombination von EAD und EAC für Beständeübersichten

### „Digitalisiertes Archivgut in Online-Findbüchern“

- Bundesarchiv-Pilotprojekt
- Kofinanzierung durch die Andrew-W.-Mellon-Foundation
- November 2004 – Sommer 2006
- Integrierte Online-Präsentation von:
  - Beständeübersicht, Findbüchern
  - Herkunftsstellen und
  - digitalisiertem Archivgut
- Kombination von EAD, EAC und METS
- Deutsche Übersetzungen der Grundsatzdokumente zu den drei Standards
- Entwicklung eines XML-Editors (Prototyp)
- Webseite [www.daofind.de](http://www.daofind.de)



**Das Bundesarchiv**

**Projektpapiere**    **Technologische Grundlagen**    **Pilotanwendungen**    **Projekt**

**<daofind> Digitalisiertes Archivgut in Online-Findbüchern / Digitized Archives in Online Finding Aids**  
Ein Projekt des Bundesarchivs mit Unterstützung der Andrew W. Mellon-Foundation, New York

Materialien zu EAD  
Materialien zu EAC  
Materialien zu METS

**Die <daofind>-Projekte des Bundesarchivs**

**Neu: EAD-Profil des Bundesarchivs**  
EAD-Profil des Bundesarchivs angepasst an das kürzlich verabschiedete EAD-Schema [mehr](#)

**Andrew W. Mellon-Stiftung bewilligt Fortsetzungsantrag**  
Zum englischen Text des Fortsetzungsantrags [mehr](#)

**Übersetzung der EAD Tag Library**  
Zur deutschen Übersetzung der Tag Library von EAD mit detaillierter Erläuterung der Elemente und Attribute [mehr](#)

**Integrierte Online Präsentation**

# Background: Projekte <daofind> / <daofind+>

Project Papers

Technological Background

Pilot Applications

<daofind> Digitized Archives in Online Finding Aids / Digitalisiertes Archivgut in Online  
With friendly support of The Andrew W. Mellon-Foundation, New York

Materials on EAD

Materials on EAC

Materials on METS

Translations

Links

Home

Print page

Impressum / Contact

## The <daofind> Projects of The Federal Archives (Bundesarchiv)

<daofind>

2004-2006

With the support of the Andrew W. Mellon Foundation, New York, the first Bundesarchiv <daofind> Project developed a new and innovative prototype software for web presentations of textual archives. The project showed the feasibility of the idea how to group images of archival units into digital objects and how to link these digital objects to descriptive information contained in online finding aids.

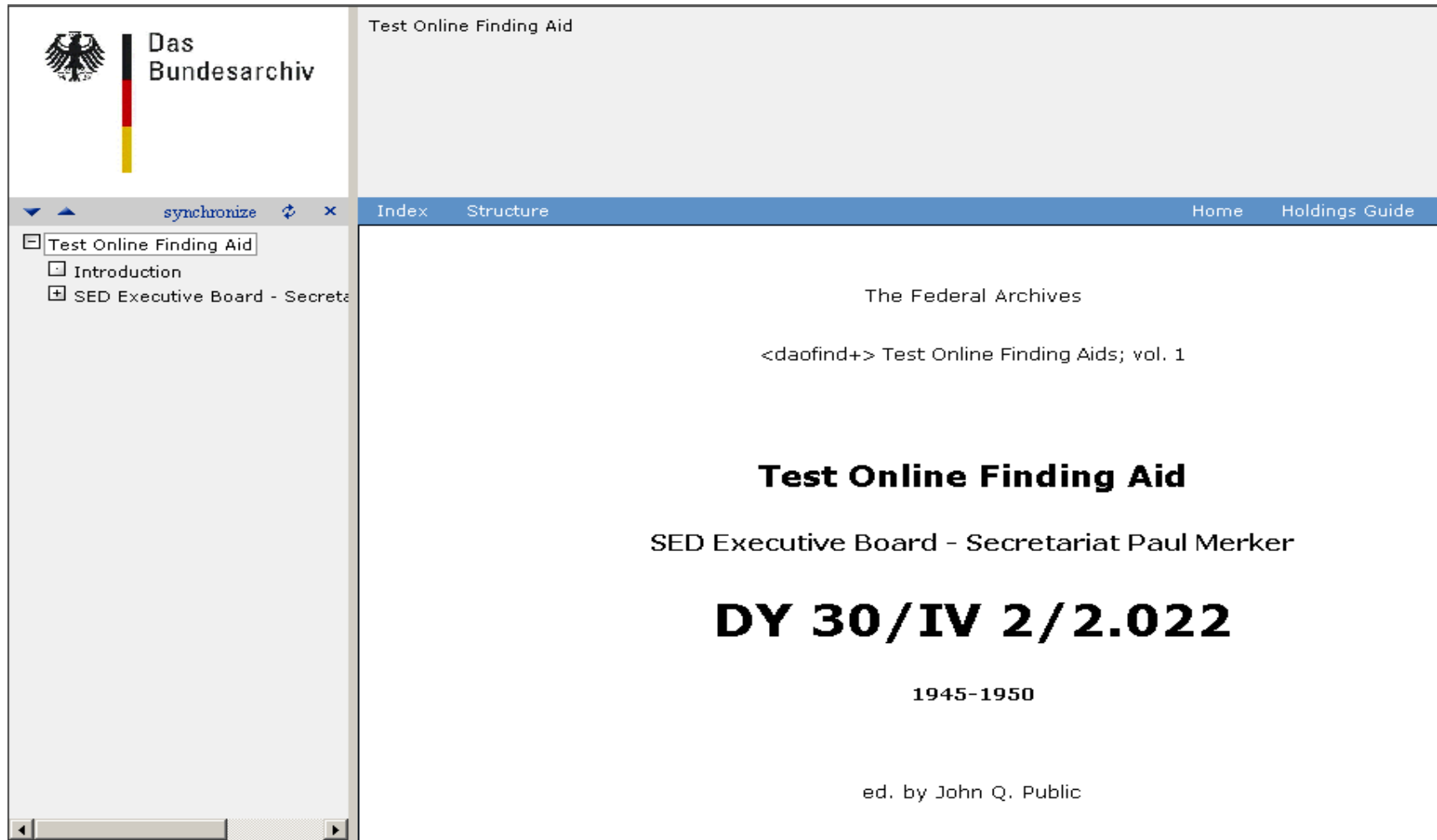
The **grant proposal** of the <daofind> Project [->](#)

The **final report** of the <daofind> Project [->](#)

<daofind +>

since Jan 2007

Based on the prototype developed in the first <daofind> Project, the Andrew W. Mellon Foundation has accorded a second grant in order to support the development of standard tools for typical working szenarios at archives. This tool set is currently being realized in the <daofind+> Project. The tools are based on the international standards EAD, EAC and METS. They will allow archivists describing different kinds of archival material with online finding aids and presenting images of archival fonds or units



The screenshot shows a web browser window displaying the 'Test Online Finding Aid' page. The browser's address bar shows 'synchronize' and the page title is 'Test Online Finding Aid'. The left sidebar contains a tree view with the following items:

- Test Online Finding Aid
  - Introduction
  - SED Executive Board - Secretariat Paul Merker

The main content area displays the following information:

The Federal Archives  
<daofind+> Test Online Finding Aids; vol. 1

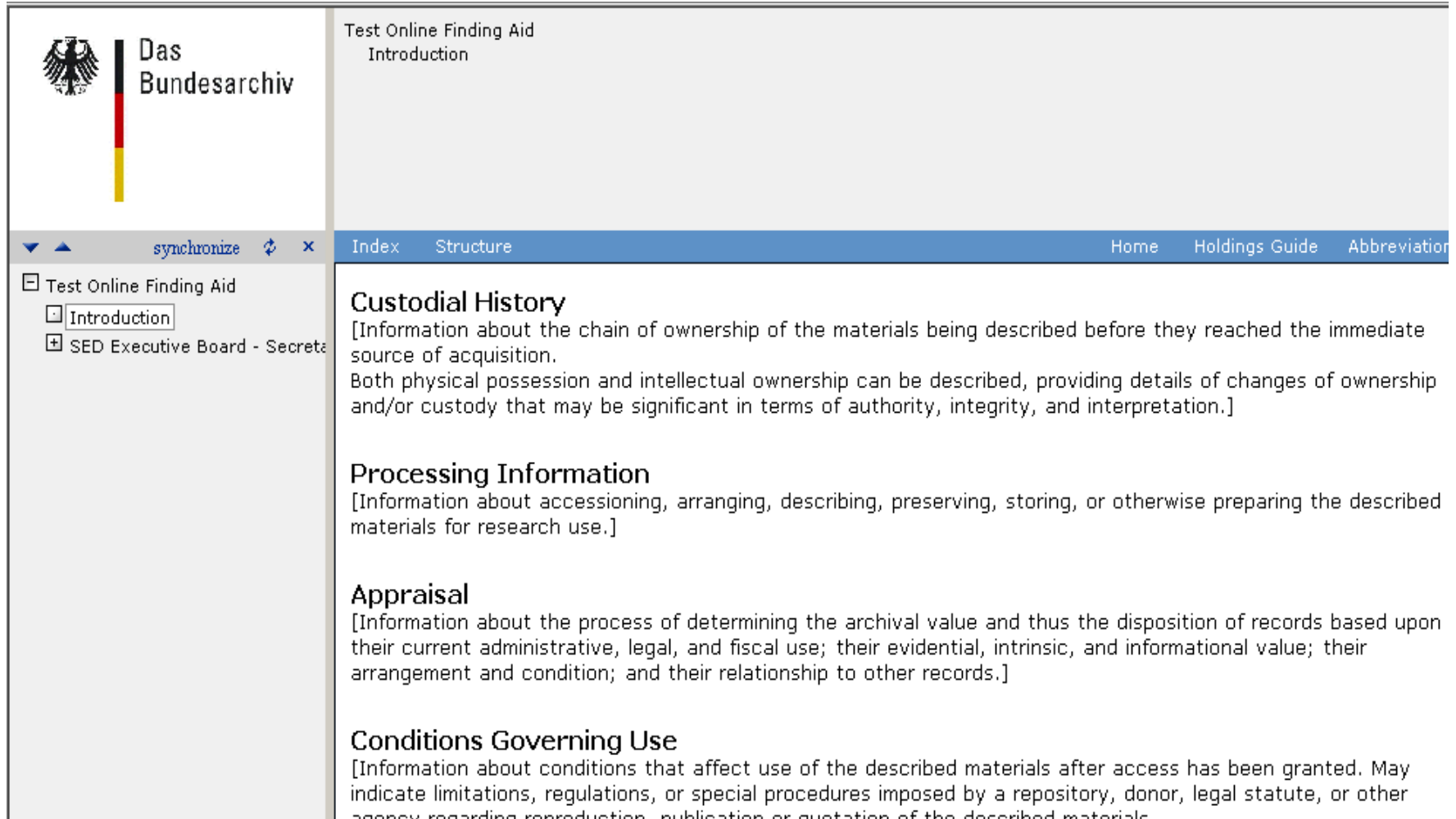
## Test Online Finding Aid

SED Executive Board - Secretariat Paul Merker

# DY 30/IV 2/2.022

1945-1950

ed. by John Q. Public



The screenshot shows a web browser window displaying the 'Test Online Finding Aid' interface. The browser's address bar shows 'synchronize' and the page title is 'Test Online Finding Aid Introduction'. The left sidebar contains a tree view with 'Test Online Finding Aid' expanded, showing 'Introduction' and 'SED Executive Board - Secreta...'. The main content area is titled 'Test Online Finding Aid Introduction' and contains the following sections:

**Custodial History**  
[Information about the chain of ownership of the materials being described before they reached the immediate source of acquisition.  
Both physical possession and intellectual ownership can be described, providing details of changes of ownership and/or custody that may be significant in terms of authority, integrity, and interpretation.]

**Processing Information**  
[Information about accessioning, arranging, describing, preserving, storing, or otherwise preparing the described materials for research use.]

**Appraisal**  
[Information about the process of determining the archival value and thus the disposition of records based upon their current administrative, legal, and fiscal use; their evidential, intrinsic, and informational value; their arrangement and condition; and their relationship to other records.]

**Conditions Governing Use**  
[Information about conditions that affect use of the described materials after access has been granted. May indicate limitations, regulations, or special procedures imposed by a repository, donor, legal statute, or other agency regarding reproduction, publication or quotation of the described materials.]

# Background: Projekte <daofind> / <daofind+>

The screenshot shows a web application interface with a left sidebar and a main content area. The sidebar contains a tree view with the following structure:

- Test Online Finding Aid
  - Introduction
  - SED Executive Board - Secretariat
    - 1 Executive Board
      - 1.1 Key Materials
        - 1.1.1 Orders of the SMAG


The main content area displays the title "Collection of Orders of the SMAG" and a list of files. The file "DY 30/IV/2/2.022/1" is highlighted with a green dashed box, and the text "vol. 1: 1945-1946" is also highlighted. A red circle highlights the "View File" link, with a red arrow pointing to it labeled "Link zur Akte". A green dashed box highlights the file details, with a green arrow pointing to it labeled "Verzeichnungsangaben".

## Entwicklung eines Toolsets zur Erstellung von:

1. Findmitteln für Sachakten – **Basisversion**
2. Findmitteln für Sachakten – Erweiterte Version
3. Findmitteln für Nachlassbestände
4. Findmitteln für Personalakten / pers.-bez. Unterl.
5. Beständeübersichten
6. **Anzeigesystemen** für digitalisiertes Archivgut

**CD-ROM**





Das  
Bundesarchiv

<daofind>

- instada.eu - Berlin 24.-27.04.2007

Bundesarchiv website  
<daofind> website  
Digitalisierungsstrategie /  
digitisation strategy of the  
Bundesarchiv

Seite drucken  
English text  
Impressum

## Die MEX-Werkzeuge für die Präsentation digitalisierten Archivguts im Internet

### CD für die 3. Europäische Konferenz zu EAD, EAC und METS

#### Der Inhalt der CD

Diese CD enthält die MEX-Editoren für einfache Findbücher mit integrierten Digitalisaten auf der Basis in EAD und METS (MEX= MIDOSA-Editoren für XML-Standards). Sie sind die ersten Produkte des mit finanzieller Förderung durch die Andrew W. Mellon Stiftung, New York, durchgeführten Projektes <daofind+>. Entsprechend der bereits seit Anfang der 90er Jahre verfolgten Strategie der MIDOSA Entwicklungen sollen einfach zu nutzende Softwarewerkzeuge bereit gestellt werden, die modernste Technologien in den Archivalltag integrieren und den Fachkräften die volle Kontrolle über den Erschließungsprozess einschließlich der Findbucherstellung und Integration von digitalen Reproduktionen geben.

**Die Werkzeuge** ->

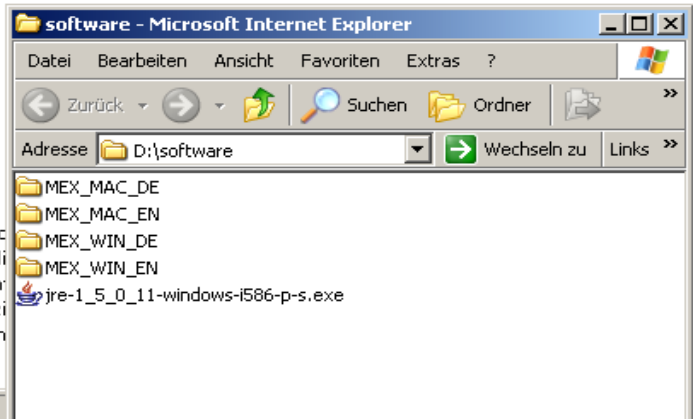
**Die Dokumentation** ->

**Die <daofind> Webseite** ->

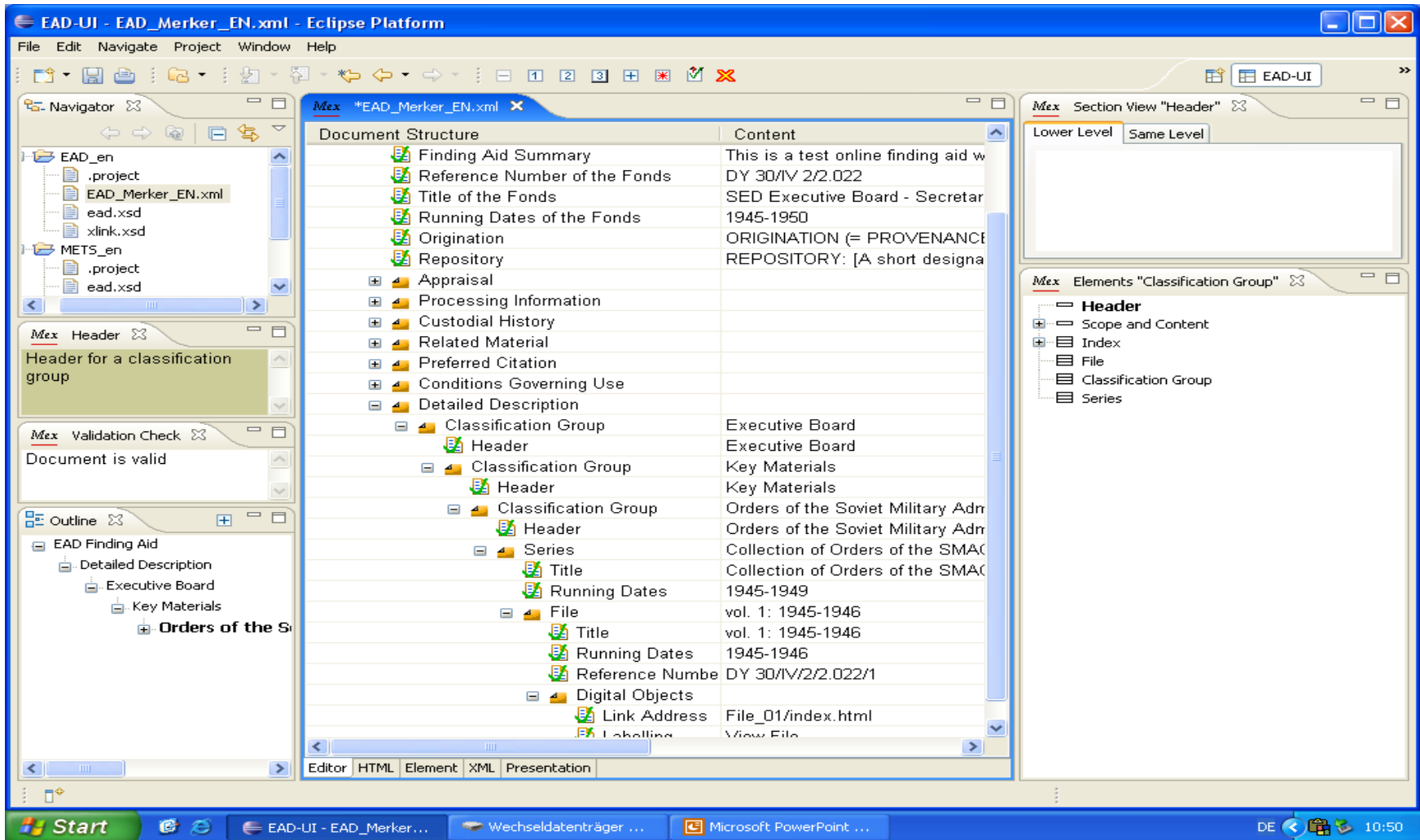
#### Die Werkzeuge

Die MEX-Werkzeuge liegen in dem [Software-Ordner](#) auf der CD-ROM angeboten. Sie können direkt in den jeweiligen Ordnern installiert werden. Die Installation ist ausführlicher in der Dokumentation auf Eclipse. Die Installationsdateien umfassen eine reduzierte Version der Werkzeuge. Es stehen vier verschiedene Fassungen in der CD-ROM zur Verfügung:

- MEX\_WIN\_DE enthält die deutschsprachige Fassung für



# Background: <daofind+> CD-ROM



**EAD-UI - EAD\_Merker\_EN.xml - Eclipse Platform**

File Edit Navigate Project Window Help

Navigator

- EAD\_en
  - .project
  - EAD\_Merker\_EN.xml
  - ead.xsd
  - xlink.xsd
- METS\_en
  - .project
  - ead.xsd

Mex Header

Header for a classification group

Mex Validation Check

Document is valid

Outline

- EAD Finding Aid
  - Detailed Description
  - Executive Board
  - Key Materials
  - Orders of the S

Mex \*EAD\_Merker\_EN.xml

Document Structure	Content
Finding Aid Summary	This is a test online finding aid w
Reference Number of the Fonds	DY 30/IV 2/2.022
Title of the Fonds	SED Executive Board - Secretar
Running Dates of the Fonds	1945-1950
Origination	ORIGINATION (= PROVENANCE
Repository	REPOSITORY: [A short designa
Appraisal	
Processing Information	
Custodial History	
Related Material	
Preferred Citation	
Conditions Governing Use	
Detailed Description	
Classification Group	Executive Board
Header	Executive Board
Classification Group	Key Materials
Header	Key Materials
Classification Group	Orders of the Soviet Military Adm
Header	Orders of the Soviet Military Adm
Series	Collection of Orders of the SMAO
Title	Collection of Orders of the SMAO
Running Dates	1945-1949
File	vol. 1: 1945-1946
Title	vol. 1: 1945-1946
Running Dates	1945-1946
Reference Numbe	DY 30/IV/2/2.022/1
Digital Objects	
Link Address	File_01/index.html
Labelling	View File

Mex Section View "Header"

Lower Level Same Level

Mex Elements "Classification Group"

- Header
  - Scope and Content
  - Index
  - File
  - Classification Group
  - Series

Editor HTML Element XML Presentation

Start

EAD-UI - EAD\_Merker...

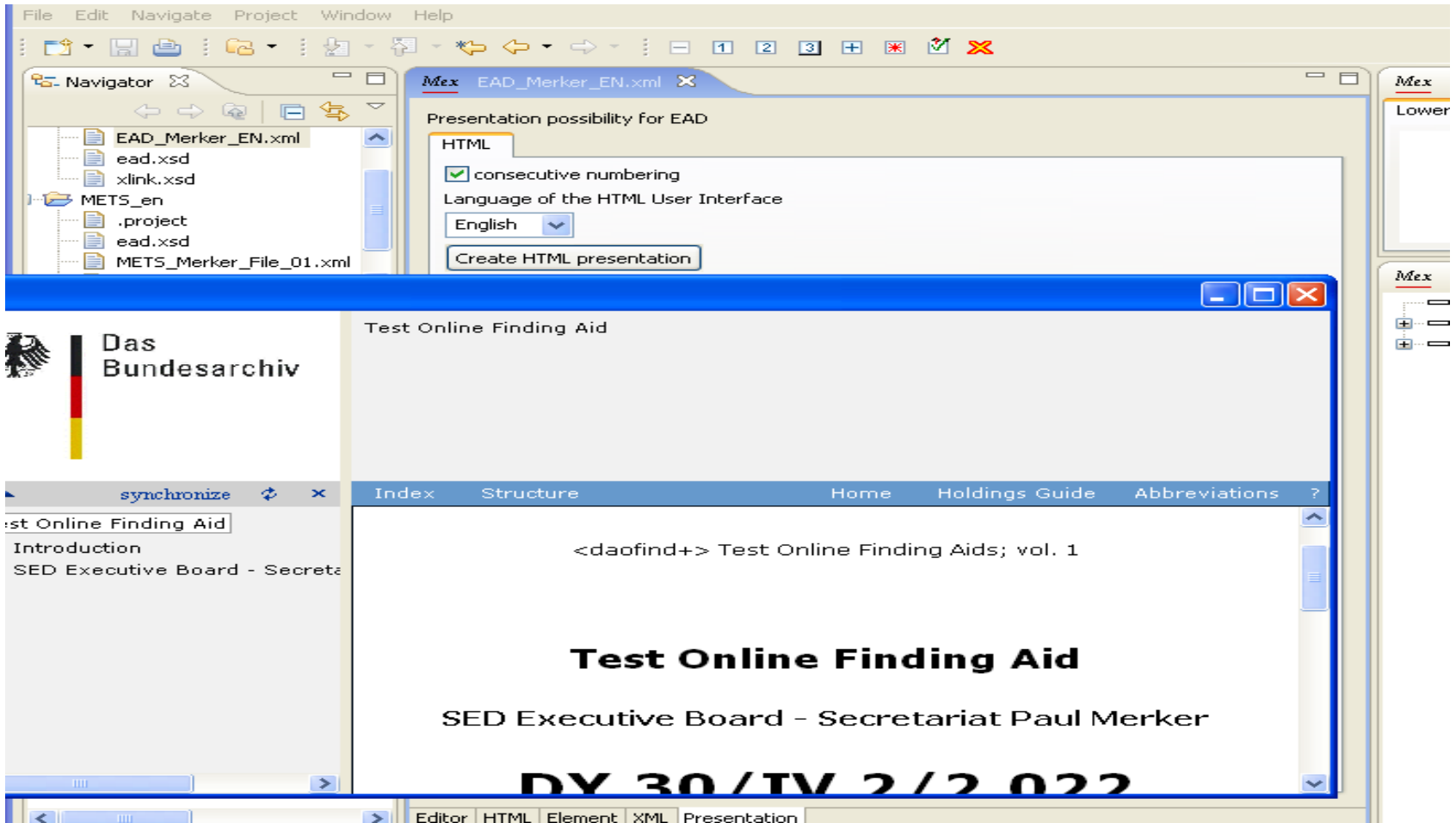
Wechseldatenträger ...

Microsoft PowerPoint ...

DE 10:50

# Background: <daofind+> CD-ROM

The screenshot displays the Eclipse IDE interface for the EAD-UI project. The main editor shows the 'Presentation possibility for EAD' dialog, which is currently set to 'HTML' and has 'consecutive numbering' checked. The language is set to 'English'. A 'Create HTML presentation' button is visible. Overlaid on this is a 'Find Folder' dialog ('Ordner suchen') with a list of folders. The folder 'Web\_Presentation\_EN' is selected in the list and also entered in the 'Ordner:' text field. The dialog includes buttons for 'Neuen Ordner erstellen', 'OK', and 'Abbrechen'. The background shows the Eclipse Navigator with a project tree containing files like 'EAD\_Merker\_EN.xml', 'ead.xsd', and 'xlink.xsd'. The Outline view shows the 'EAD Finding Aid' structure with 'Detailed Description' and 'Executive Board'.



The screenshot displays a software application window titled "EAD\_Merker\_EN.xml". The interface includes a "Navigator" pane on the left showing a file tree with files like "EAD\_Merker\_EN.xml", "ead.xsd", "xlink.xsd", and a folder "METS\_en". The main area shows "Presentation possibility for EAD" with options for "HTML", "consecutive numbering" (checked), and "Language of the HTML User Interface" set to "English". A "Create HTML presentation" button is visible.

Below this, a window titled "Test Online Finding Aid" is shown. It features the "Das Bundesarchiv" logo and a navigation menu with "Index", "Structure", "Home", "Holdings Guide", and "Abbreviations". The main content area displays the text: "<daofind+> Test Online Finding Aids; vol. 1", followed by the title "Test Online Finding Aid" in bold, and "SED Executive Board - Secretariat Paul Merker". At the bottom, the identifier "DY 30/TV 2/2 022" is visible.

# Background: Projekt <daofind+> CD-ROM

## Die MEX-Werkzeuge für die Präsentation digitalisierten Archivguts im Internet

### CD für die 3. Europäische Konferenz zu EAD, EAC und METS

#### Der Inhalt der CD

Diese CD enthält die MEX-Editoren für einfache Findbücher mit integrierten Digitalisaten auf der Basis in EAD und METS (MEX= MIDOSA-Editoren für XML-Standard). Entwickelt durch das Bundesarchiv in finanzieller Förderung durch die Andrew W. Mellon Stiftung <daofind+>. Entsprechend der bereits seit Anfang der 90er Jahre entwickelten Technologien sollen einfach zu nutzende Softwarewerkzeuge in den Archivalltag integrieren und den Facsimile-Erschließungsprozess einschließlich der Findbüchererstellung vereinfachen.

**Die Werkzeuge** ->

**Die Dokumentation** ->

**Die <daofind+> Webseite** ->

#### Die Werkzeuge

Die MEX-Werkzeuge liegen in dem **Software-Ordner** auf der CD-ROM und werden über One-Step-Installationen angeboten. Sie können direkt in den Archivallen entpackt werden. Die Installation ist ausführlicher in der Dokumentation zu finden, die auf Eclipse basiert. Die Installationsdateien umfassen die notwendigen Erweiterungen. Es stehen vier verschiedene Installationen zur Verfügung:

- MEX\_WIN\_DE enthält die deutschsprachige Fassung für Windows
- MEX\_WIN\_EN enthält die englischsprachige Fassung für Windows



## The documentation

The documentation consists of four texts in PDF. A PDF-reader may be downloaded from the Internet.

These are the subjects:

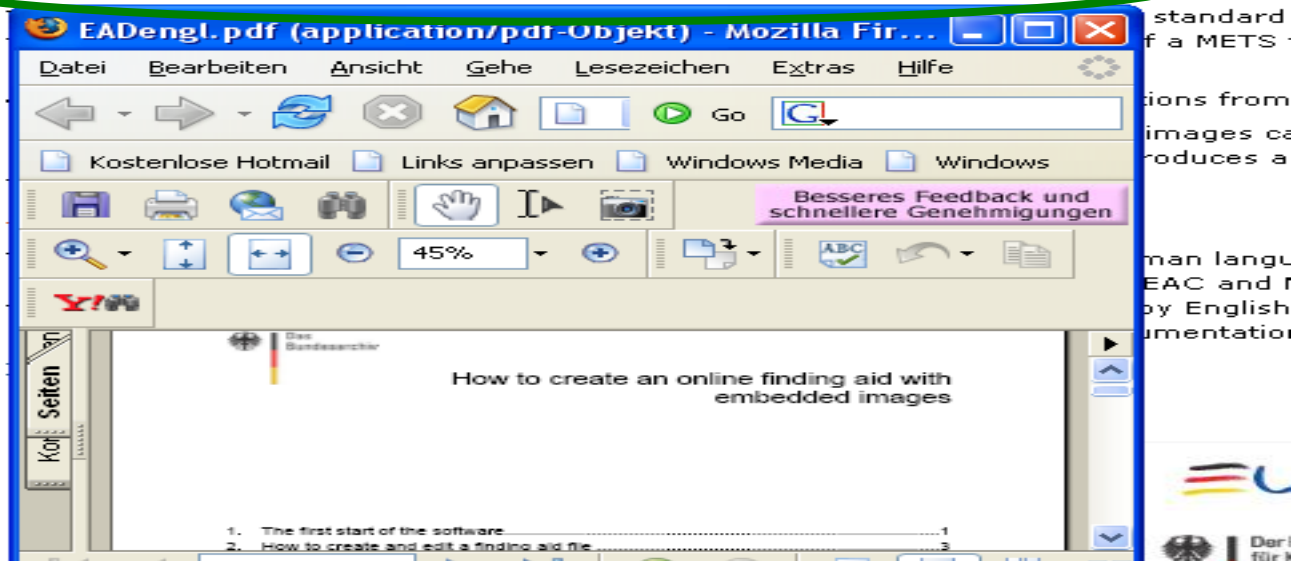
1. The MEX tools short installation guide ->

This text explains the procedure of the installation and de-installation of MEX and gives instructions for the installed version of Java on your computer.

2. Introduction to the use of the MEX tools ->

It explains the MEX-Editors in the context of the <daofind+>-projects with information about the development planned by the project team.

3. How to create an online finding aid with embedded images





## How to create an online finding aid with embedded images

1.	The first start of the software.....	1
2.	How to create and edit a finding aid file .....	3
3.	How to fill the finding aid with content.....	4
4.	How to structure the finding aid.....	5
5.	How to capture descriptive information .....	6

## Entwicklung eines Toolsets zur Erstellung von:

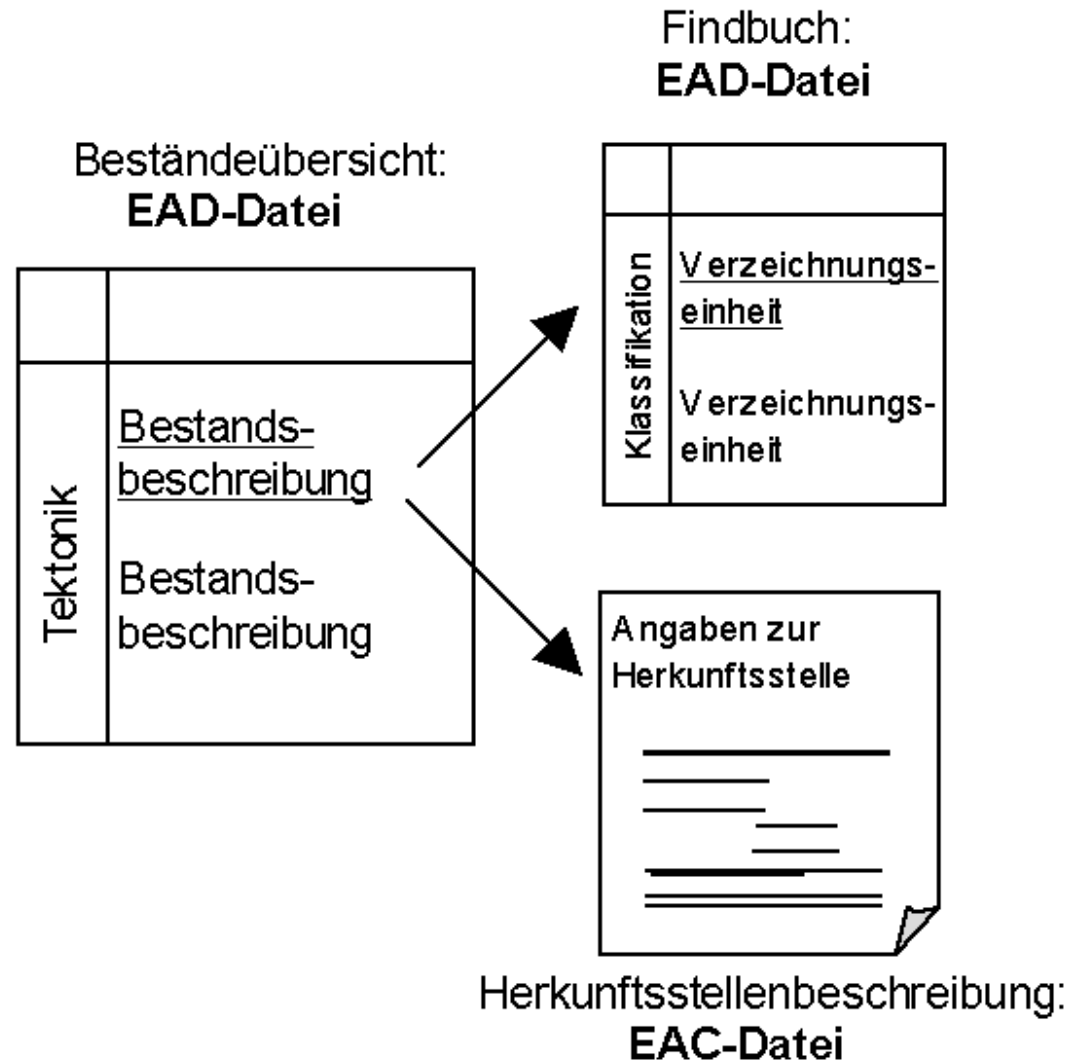
1. Findmitteln für Sachakten – Basisversion
2. Findmitteln für Sachakten – Erweiterte Version
3. Findmitteln für Nachlassbestände
4. Findmitteln für Personalakten / pers.-bez. Unterl.
5. Beständeübersichten
6. Anzeigesystemen für digitalisiertes Archivgut

## Entwicklung eines Toolsets zur Erstellung von:

1. Findmitteln für Sachakten – Basisversion
2. Findmitteln für Sachakten – Erweiterte Version
3. Findmitteln für Nachlassbestände
4. Findmitteln für Personalakten / pers.-bez. Unterl.
5. Beständeübersichten
6. Anzeigesystemen für digitalisiertes Archivgut

***EAD/EAC-Kodierung***

Datenmodell:

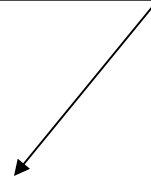


Titel, Untertitel, Bearbeiter, Auflage



```
<filedesc>
  <titlestmt>
    <titleproper>Beständeübersicht zum Pilotprojekt daofind</titleproper>
    <subtitle>
      Integrierte Präsentation von Beständen der SED aus der Stiftung Archiv der
      Parteien und Massenorganisationen der DDR im Bundesarchiv
    </subtitle>
    <author>Anke Löbnitz</author>
  </titlestmt>
  <editionstmt>
    <edition/>
    <p>1. Auflage</p>
  </editionstmt>
  [...]
</filedesc>
```

Type-Attributwert: Bestandsgruppenfindbuch



```
<archdesc level="collection" type="Bestandsgruppenfindbuch">
  <did>
    <unittitle>Tektonik und Bestandsbeschreibungen</unittitle>
    [...]
    <abstract encodinganalog="Zusammenfassung">
    [...]
    </abstract>
  </did>
  <scopecontent encodinganalog="Einleitung">
    <head>Einleitung</head>
    <p> Für die Beständeübersicht zum Pilotprojekt daofind wurden [...]
    </p>
  </scopecontent>
```

## Gliederungsstufen der Beständeübersicht

```
<dsc othertype="sonsttypen" type="othertype">
<c01 level="collection">
  <did>
    <unittitle>Tektonik und Bestandsbeschreibungen</unittitle>
  </did>
  <c02 level="class">
    <did>
      <unittitle>1. Archivbestände</unittitle>
    </did>
    <c03 level="class">
      <did>
        <unittitle>1.1 Deutsche Demokratische Republik und SBZ
        </unittitle>
      </did>
      <c04 level="class">
        <did>
          <unittitle>1.1.2 Parteien</unittitle>
        </did>
        <c05 level="class">
          <did>
            <unittitle>Sozialistische Einheitspartei
            Deutschlands</unittitle>
          </did>
        </c05>
      </c04>
    </c03>
  </c02>
</c01>
```



```
<c07 level="file">
  <did>
    [...]
    <unitid type="bestellnummer">DY 30</unitid>
    <unittitle>Sekretariat Lehmann, DY 30/ IV 2/2.027/ 1 bis 45,
    Findmittel: Findbuch</unittitle>
    <dao href="EAC/dy30ble.html" linktype="simple" title="Weitere
    Informationen zur Herkunftsstelle"/>
    <unitdate calendar="gregorian" era="ce" normal="">Laufzeit: 1945-
    1950</unitdate>
    <abstract encodinganalog="EnthaeltDarin" type="enthaelt">
    Aufgaben und Organisation: Helmut Lehmann (1882-1959) wurde im Apr.
    1946, auf dem Vereinigungsparteitag von KPD und SPD, in den PV und
    das ZS (bis 1950) der SED gewählt. [...]</abstract>
  </did>
  <controlaccess>
    <corpname>SED, Sekretariat Lehmann</corpname>
    <persname>Lehmann, Helmut</persname>
    <persname>Merker, Paul</persname>
  </controlaccess>
  <otherfindaid>
    <p>Findbuch Sekretariat Helmut Lehmann</p>
  </otherfindaid>
</c07>
```

Verknüpfung mit  
EAC

Verknüpfung mit  
EAD-Findbuch

```
<funactdesc>
  <chronlist>
    <chronhead>
      <head>Datum</head>
      <head>Ereignis (Leben und Funktionen von Helmut Lehmann)
      </head>
    </chronhead>
    <chronitem>
      <date calendar="gregorian" era="ce">1882-1959</date>
      <event>Lebensdaten</event>
    </chronitem>
    <chronitem>
      <date calendar="gregorian" era="ce">April 1946</date>
      <event>
        Lehmann wird auf dem Vereinigungsparteitag von KPD und SPD in
        den Parteivorstand des Zentralsekretariates (bis 1950) der SED
        gewählt.
      </event>
    </chronitem>
    <chronitem>
      <date calendar="gregorian" era="ce">ab Oktober 1946</date>
      <event>Präsident der Volkssolidarität in der SBZ</event>
    </chronitem>
    [...]
  </chronlist>
</funactdesc>
```

## Kompetenzen

### Zusammenfassung

**Das Sekretariat Helmut Lehmann leitete die Abteilung Gewerkschaft und Sozialpolitik an und war für die Bereiche Arbeit und Fürsorge, Landwirtschaft, Genossenschaften, Gesundheitswesen sowie Umsiedlung und rückkehrende Kriegsgefangene zuständig.**

### Liste der Kompetenzänderungen

1882-1959	Lebensdaten
April 1946	Lehmann wird auf dem Vereinigungsparteitag von KPD und SPD in den Parteivorstand des Zentralsekretariates (bis 19
ab Oktober 1946	Präsident der Volkssolidarität in der SBZ
ab 1947	Mitglied des Bundesvorstandes des FDGB
ab 1947	Mitglied des Zentralvorstandes der VVN, des Deutschen Volksrates und Volkskongresses (1948/49)
1949/1950	Mitglieder der provisorischen Volkskammer bzw. Volkskammer der DDR
1950	Vorsitz des Zentralvorstandes der Sozialversicherung

# Präsentationsmodell: EAD-EAC-Beständeübersicht

Das Bundesarchiv

Beständeübersicht zum Pilotprojekt daofind  
 Tektonik und Bestandsbeschreibungen  
 1. Archivbestände  
 1.1 Deutsche Demokratische Republik und SBZ  
 1.1.2 Parteien  
 Sozialistische Einheitspartei Deutschlands  
 Büros und Sekretariate

Suche Index Gliederung Home Bestandsbereich Abkürzungen

Beständeübersicht zum Pilotprojekt daofind  
 Vorwort  
 Einleitung  
 Tektonik und Bestandsbeschreibungen  
 1. Archivbestände  
 1.1 Deutsche Demokratische Republik und SBZ  
 1.1.2 Parteien  
 Sozialistische Einheitspartei Deutschlands  
 Büros und Sekretariate  
 Abteilungen, Arbeitsgruppen, Kommissionen

DY 30

**Sekretariat Lehmann DY 30/ IV 2/2.027/ 1 bis 45 Findmittel: Findbuch**  
 Aufgaben und Organisation: Helmut Lehmann (1892-1956) wurde im Apr. 1946, auf dem Vereinigungsparteitag von KPD und SPD, in den PV und das ZS (bis 1953) der SED gewählt. Außerdem war er Präsident der Volkssolidarität (ab Okt. 1946) in der SBZ, Mitglied des BuV des >>FDGB (1947), des ZV der >>VVN (1947), des Deutschen Volksrates und Volkskongresses (1948/49) sowie Abgeordneter der Provisorischen Volkskammer bzw. Volkskammer (1949/50) der DDR. 1950 übernahm er den Vorsitz des ZV der Sozialversicherung. Gemeinsam mit Paul Merker war er innerhalb des SED-Apparates für die Bereiche Arbeit und Sozialfürsorge, Landwirtschaft, Genossenschaften, Gesundheitswesen sowie Umsiedlung und rückkehrende Kriegsgefangene zuständig. Der Teilbestand und die Unterlagen der >>Abt. Gewerkschaften und Sozialpolitik folgen zeitlich aufeinander. Bestandsinformation: - Dokumente aus Sozialpolitik, zur Gewerkschaftsarbeit, zur Arbeitsbeschaffung, zur Wohnungspolitik - Eingliederung ehemaliger Kriegsgefangener und Umfelder - Tätigkeit der DWK, der Zentralverwaltung bzw. des Ministeriums für Arbeit und Gesundheitswesen, des BuV des FDGB, der Volkssolidarität, des DRK - Delegierten- und Interzonenkonferenzen der IG Metall - Berichte und Aufrufe der Einheitsfront antifaschistisch-demokratischer Parteien bzw. des Demokratischen Blocks. Verweise: >>Sekretariat Merker >>Abt. Gesundheitspolitik >>Abt. Frauen >>Abt. Wirtschaftspolitik >>Abt. Kaderfragen.

Weitere Informationen zur Herkunftsstelle  
 Findbuch Sekretariat Helmut Lehmann

Laufzeit: 1945-1956

Das Bundesarchiv

Zentralkomitee der SED, Sekretariat Helmut Lehmann

Zentralkomitee der SED, Sekretariat Helmut Lehmann  
 Zentralleitung  
 (1) Sekretariat Helmut Lehmann

Stiftung Kultur der Partisanen und Massenanpartenaktion der DDR im Bundesarchiv

DY 30/ IV 2/2.027 Zentralkomitee der SED, Sekretariat Helmut Lehmann

Zur XML-Darstellung

zur

Heruntergeladen von: [Heruntergeladen](#)

Seite 2/20

Angaben zur Herkunftsstelle

Beschreibung

Identität der Herkunftsstelle

Bezeichnung:  
 Sekretariat Helmut Lehmann im Parteivorstand / Zentralkomitee der SED (1946-1950)

Eigenschaften der Herkunftsstelle

Zusammenfassung

Das Sekretariat Helmut Lehmann war, wie alle Sekretariate des Zentralsekretariats / Sekretariats des Parteivorstandes / Zentralkomitees der SED, einer bestimmten Person in ihrer Funktion als Sekretär zugeordnet. In diesem Fall Helmut Lehmann. Aufgrund der der partitischen Besetzung der Sekretariate zwischen SPD und NPD bis 1946 war er gemeinsam mit dem Sekretär Paul Merker innerhalb des SED-Apparates für die Bereiche Arbeit und Sozialfürsorge, Landwirtschaft, Genossenschaften, Gesundheitswesen sowie Umsiedlung und rückkehrende Kriegsgefangene zuständig. Das Sekretariat ist eng mit der Person Helmut Lehmanns verknüpft, weshalb auch dessen Funktionen außerhalb seines Parteiamtes detaillierter beschrieben werden.

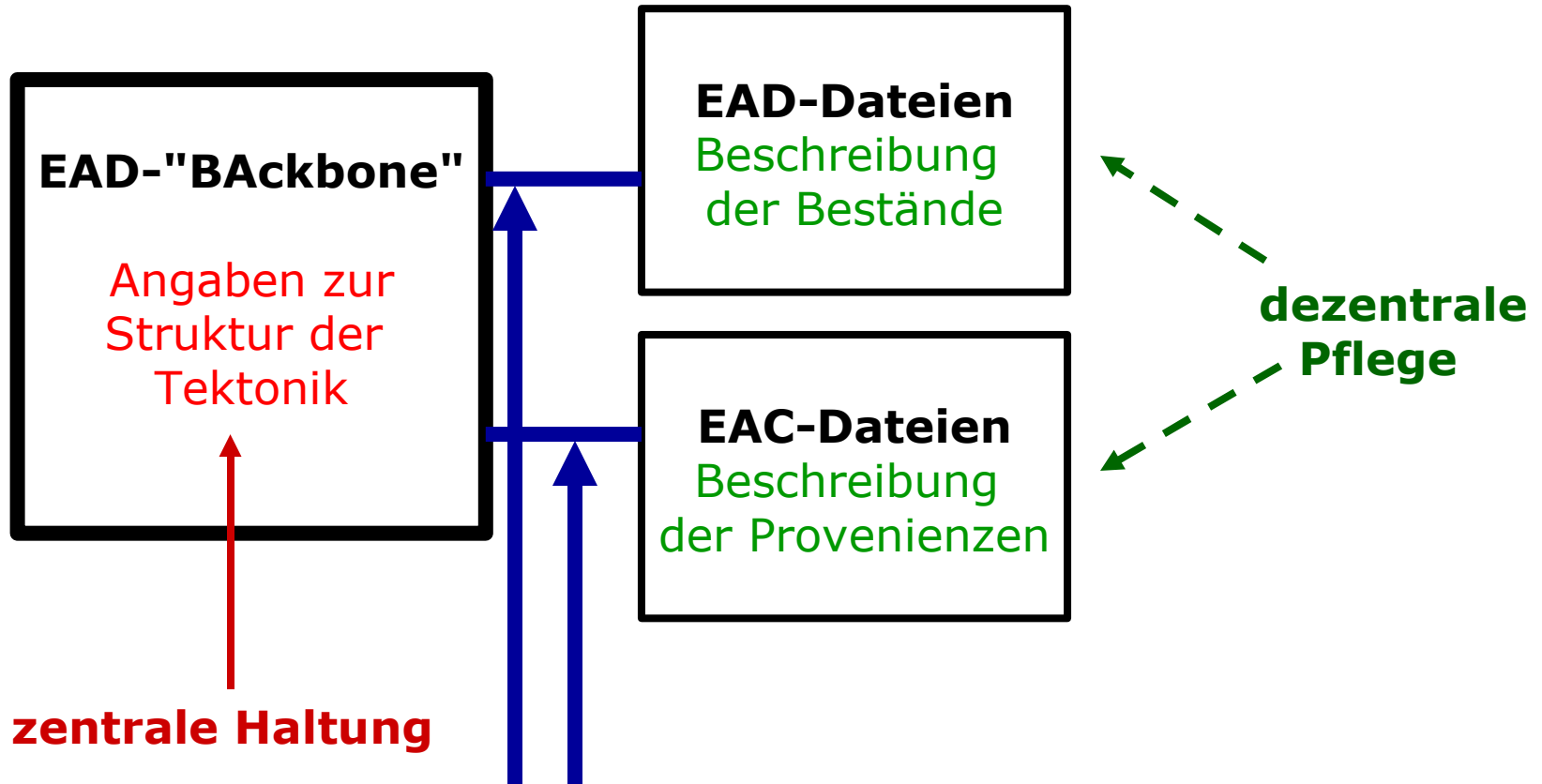
## Entwicklung eines Toolsets zur Erstellung von:

1. Findmitteln für Sachakten – Basisversion
2. Findmitteln für Sachakten – Erweiterte Version
3. Findmitteln für Nachlassbestände
4. Findmitteln für Personalakten / pers.-bez. Unterl.
5. **Beständeübersichten**
6. Anzeigesystemen für digitalisiertes Archivgut

***EAD/EAC-Kodierung***

# Aufbau der EAD-EAC-Beständeübersicht

## GESAMTDOKUMENT



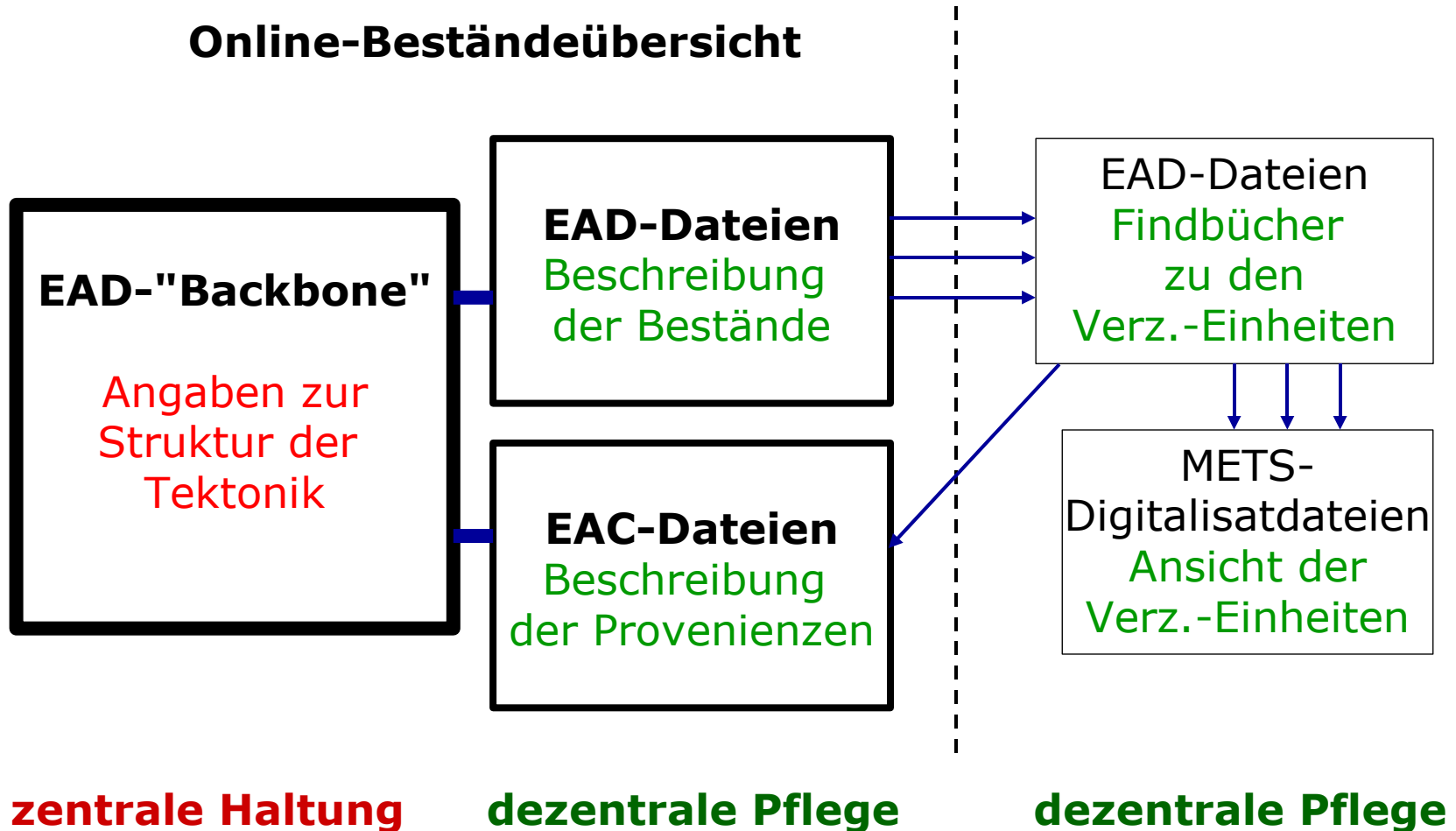
**Verknüpfungen auf HTML-Ebene**

# Auswahl der EAC-Variante im MEX

The screenshot displays the MEX software interface with the following components:

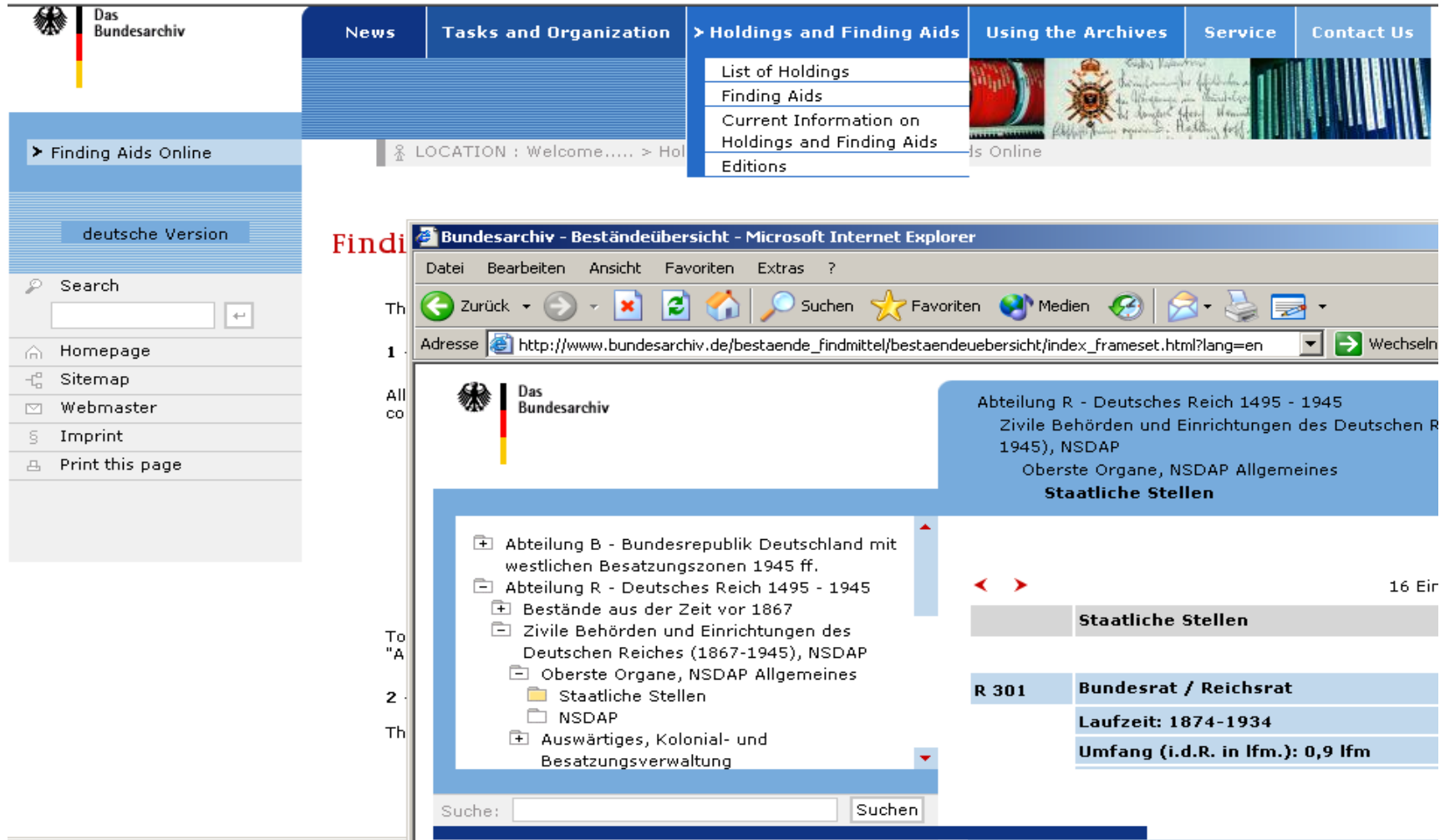
- Navigator:** Shows a project tree with folders 'EAC' and 'Test1'. Under 'EAC', there are files '.project', 'eac.xsd', 'NewEACFile.xml', and 'NewEACFile1.xml'.
- Outline:** Shows a hierarchical view of the 'Herkunftsstelle' document structure, including 'Dokumentstatus', 'Bearbeitungsdokumentation', and 'Bezeichnung der Herkunftsstelle'.
- Document Structure Table:** A table with two columns: 'Dokumentenstruktur' and 'Inhalt'. The 'Herkunftsstelle' folder is expanded, showing sub-elements like 'Person', 'Dokumentstatus', 'Dokument-ID', 'Bearbeitungsdokumentation', 'Bearbeitungsereignis', 'Importierung', 'Bearbeitungszeitraum', 'Regelwerke', 'Verwendete Erschließungsrichtlinie', 'Bezeichnung der Herkunftsstelle', and 'Angaben zur Identität'. The 'Person' element is circled in red, and a dashed red arrow points from it to the 'Elemente "Herkunftsstelle"' panel.
- Content Table:** Shows the content of the selected elements. For 'Person', the content is 'persname'. For 'Importierung', it is 'import'. For 'Bearbeitungszeitraum', it is '16.04.2007'.
- Right Panel:** Contains two panels: 'Abschnitte "Herkunftsstelle"' and 'Elemente "Herkunftsstelle"'. The 'Abschnitte' panel shows 'Dokumentstatus' and 'Bezeichnung der Herkunftsstelle'. The 'Elemente' panel shows 'Körperschaft', 'Person', and 'Familie', with 'Person' selected.

## Online-Beständeübersicht



## Verknüpfungen auf HTML-Ebene

# Vielen Dank für Ihre Aufmerksamkeit!



The screenshot displays the Bundesarchiv website with a navigation menu at the top. The 'Holdings and Finding Aids' menu is expanded, showing options like 'List of Holdings', 'Finding Aids', and 'Current Information on Holdings and Finding Aids Editions'. Below the navigation, there is a search bar and a sidebar with links like 'Homepage', 'Sitemap', and 'Webmaster'. The main content area shows a search result for 'Abteilung R - Deutsches Reich 1495 - 1945', with a detailed view of 'Staatliche Stellen' (State Offices) for 'R 301 Bundesrat / Reichsrat'.

**Abteilung R - Deutsches Reich 1495 - 1945**  
 Zivile Behörden und Einrichtungen des Deutschen Reiches (1867-1945), NSDAP  
 Oberste Organe, NSDAP Allgemeines  
**Staatliche Stellen**

**R 301 Bundesrat / Reichsrat**  
**Laufzeit: 1874-1934**  
**Umfang (i.d.R. in lfm.): 0,9 lfm**